

# 1. 연세대학교 연구처/산학협력단 홈페이지

- 상단 메뉴의 연구지원/관리 - 연구정책/진흥사업 클릭



- 하단의 "외국어논문교열(Proofreading) 지원사업" 클릭



- 에세이리뷰(Wordvice) 클릭

다. 에세이리뷰 (WORDVICE)

- 연세대 기관 신청 URL : <http://essayreview.co.kr/yonsei> 클릭
- 사용자 매뉴얼 다운로드 : <http://essayreview.co.kr/yonsei/> 에서 별도 확인 가능
- 신청 시 문의 : : 070-4086-5528

## 2. 에세이리뷰 연세대 전용 페이지

- 연세대 전용 페이지에서 교정의뢰를 클릭합니다.

ESSAYREVIEW

연세대학교  
YONSEI UNIVERSITY

고객센터  
에세이리뷰 070-4086-5528  
산학협력단 02-2123-5133  
평일 10:00-18:00

Professional · Affordable · Fast

에세이리뷰는 28,400건 이상의 학술교정 및 번역 서비스를 380개 이상의 국내외 대학, 의료기관 및 연구소에 제공하여 다수의 SCI급 해외저널 논문투고를 지원하였습니다. 평균 5년 이상의 교정경력을 갖춘 각 분야의 석/박사 전문 에디터의 손길로 논문의 질을 향상하세요.

Premium English editing services

- 365일/24시간 온라인 접수가능하며 최단 9시간 이내 영문교정이 가능합니다.
- 별도 검정문의 없이 5분내 문서 접수 후 교정서비스가 진행됩니다.
- 메시지 시스템을 통해 에디터와 직접 소통이 가능합니다.
- 교정증명서는 마이페이지에서 바로 발급가능합니다.

1 클릭

교정의뢰

Q 교정주문확인

? 사용자 가이드

- 신규 또는 기존 고객은 본인이 사용하는 이메일 주소를 입력합니다.

연세대 전용 교정서비스

신규 또는 기존 고객

교수님 이메일 주소

2

계속

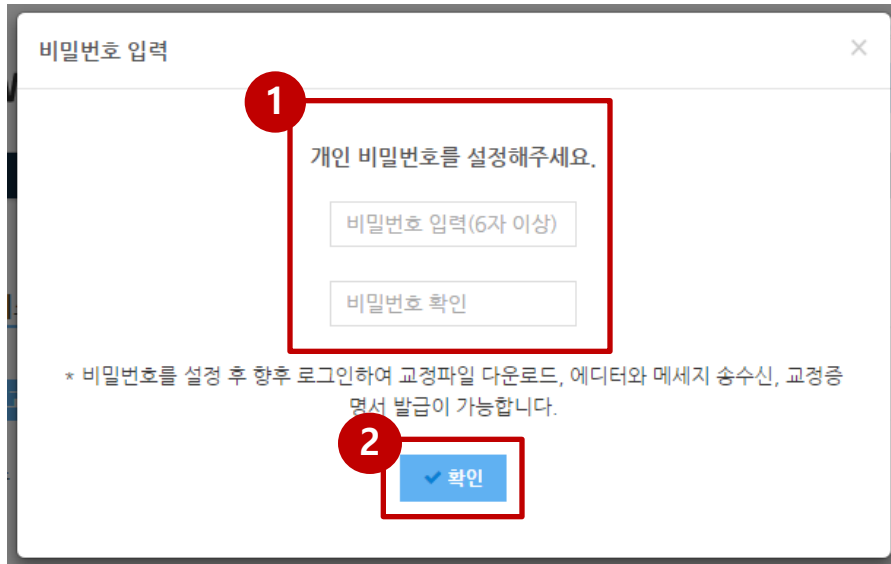
\* 기존에 이용하셨던 고객은 이전과 같은 이메일 주소를 입력해주세요.

본인의 이메일 주소를 입력 후 “계속” 버튼을 클릭합니다.

### 3. 신규고객 또는 기존고객 비밀번호 입력 화면

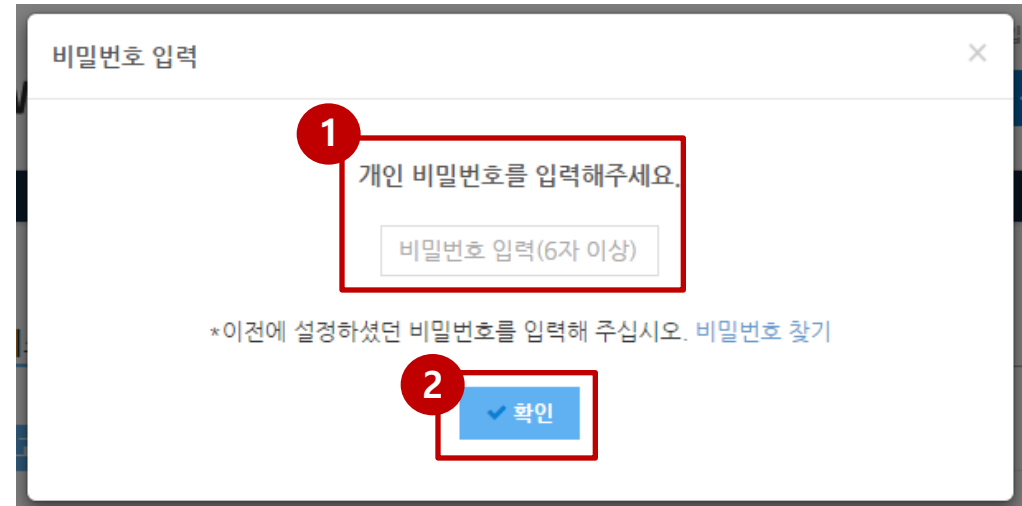
- 신규고객은 사용하실 비밀번호를 입력 후 확인 버튼을 클릭합니다.
- 기존고객은 이전에 설정하신 비밀번호를 입력 후 확인 버튼을 클릭합니다.

**A** 신규고객: 개인 비밀번호를 설정합니다.



The screenshot shows a window titled "비밀번호 입력" (Password Input). The main instruction is "개인 비밀번호를 설정해주세요." (Please set your personal password.). Below this, there are two input fields: "비밀번호 입력(6자 이상)" (Password input (6 characters or more)) and "비밀번호 확인" (Confirm password). A red box labeled "1" encompasses both input fields. At the bottom, there is a blue button with a checkmark and the text "확인" (Confirm), which is highlighted by a red box labeled "2". A note at the bottom left states: "\* 비밀번호를 설정 후 향후 로그인하여 교정파일 다운로드, 에디터와 메시지 송수신, 교정증 명서 발급이 가능합니다." (After setting the password, you can log in to download correction files, send and receive messages with the editor, and issue correction certificates.)

**B** 기존고객: 이전에 설정하신 비밀번호를 입력합니다.



The screenshot shows a window titled "비밀번호 입력" (Password Input). The main instruction is "개인 비밀번호를 입력해주세요." (Please enter your personal password.). Below this, there is one input field: "비밀번호 입력(6자 이상)" (Password input (6 characters or more)). A red box labeled "1" encompasses this input field. At the bottom, there is a blue button with a checkmark and the text "확인" (Confirm), which is highlighted by a red box labeled "2". A note below the input field states: "\*이전에 설정하셨던 비밀번호를 입력해 주십시오. 비밀번호 찾기" (Please enter the password you set previously. Password recovery).

## 4. 교정 주문 제출(주문내용 작성하기)

- 단어수, 소요 시간, 문서 종류, 작문형식(Formatting) 등을 선택하여 문서파일과 함께 제출합니다.

The screenshot shows a web form titled 'Manuscript Submission' (양식 작성) with the following fields and sections:

- 1** (Red circle): A large red box encompasses the top section of the form, including:
  - 소요시간 (Lead time): 48시간
  - 학문분야 (Field): Engineering & Technology
  - 영어종류 (Language): American English
  - 작문형식 (Format): American Psychological Association
  - 에디터에게 남길말 (Message to editor): A text area with a character count of 0/300.
  - 문서업로드 (Upload file): A dashed box containing an 'Upload File' button and instructions: '복수의 파일을 업로드시 압축 후 ZIP 파일로 업로드 해주세요. (교정 받으실 파일명을 꼭 "에디터에게 남길말"에 남겨주세요.)'
  - 기관 Code (Institution code): 문의: 산학협력단(02-2123-5133)
  - 제1저자 / 교신저자 (Corresponding author): Kim
  - 학술지명 (Journal name): EURASIP Journal on Image and Video P
  - 논문 제목 (Title): Parametric Video Quality Assessment of
  - 전공(영문 작성) (Department): Electrical Engineering
- 2** (Red circle): A red box encompasses the 'Personal Information' (개인 정보) section:
  - 한글성명 (Name): 김교수
  - 휴대폰 (Mobile phone): 010-1234-5678
  - 학과 (Department): 공과대학
- 3** (Red circle): A red box encompasses the 'Additional Information' (추가로 교정 파일을 받으실 분) section:
  - Email: 콤마(,)를 사용하여 여러개 입력 가능
  - 휴대폰: 콤마(,)를 사용하여 여러개 입력 가능
- 4** (Red circle): A red box highlights the '주문 제출' (Submit) button at the bottom of the form.

- ✓ 최단 9시간 내로 교정 완료가 가능합니다.
- ✓ 365일 24시간 실시간 접수 가능하며, 공휴일도 교정시간에 포함됩니다.
- ✓ 프로젝트 매니저가 문서를 검토 후 문서 종류, 영어 종류, 전공에 따라 가장 적합한 전문 에디터에게 교정을 요청합니다.
- ✓ 선호 에디터를 지정할 수 있으며, 에디터에게 요청사항이 있을 경우 "에디터에게 남길말"에 남길 수 있습니다. (교정 중에도 에디터와 커뮤니케이션 가능)
- ✓ 복수의 파일을 업로드시 압축 후 ZIP 파일로 업로드 해주세요. (교정 받으실 파일명을 꼭 "에디터에게 남길말"에 남겨주세요.)
- ✓ 기관 Code : 산학협력단에서 지급된 코드를 입력하세요. 코드는 주기적으로 변경 공지됩니다.
- ✓ 교정될 논문과 관련된 정보를 입력해주세요.


- ✓ 개인정보를 입력해주세요. (개인정보는 철저히 보완되며 추후 주문 시 자동으로 입력됩니다)
- ✓ 문서 교정 완료 후 휴대폰으로 알림 메시지가 전달 됩니다.

(선택사항)

- ✓ 제출자 외에도 추가적으로 의뢰인을 지정하여 교정완료 파일이 첨부된 이메일과 문자 알림을 여러명이 동시에 회신을 받으실 수 있습니다.
- ✓ 기존에 입력한 의뢰인들의 정보는 자동완성 기능을 이용하여 손쉽게 재입력 하실 수 있습니다.

## 5. 교정 완료 문서 수신

- 교정 완료시 문서 제출자 및 추가 수신인에게 교정 완료 이메일 및 문자 발송
  - 이메일의 첨부파일로 교정 완료 문서를 바로 확인 가능합니다.
  - 로그인하여 교정 완료 문서를 마이페이지에서 다운로드 가능합니다.



✓ 주문 완료

주문하신 서비스가 완료되었습니다.

1) 본 이메일의 첨부파일 또는 마이페이지에서 파일을 다운로드 해주세요.  
(10MB가 넘는 문서의 경우 마이페이지에서만 다운로드 가능합니다.) [MyPage](#)

2) 교정된 파일 편집방법을 모르신다면 다음 페이지를 참고해주세요. [편집 방법](#)

✓ 주문: #123456

주문자: essayreview(Essay Review)  
접수일자: 2016-12-12 10:36:49

서비스	가격
<b>연세대 전용 교정 서비스</b>	
연관주문: #123456	
단어수: 3748	
소요시간: 24시간	₩11,000
문서종류: Engineering & Technology	
작문형식: American Psychological Association (APA)	
에디터에게 남길말: N/A	
원본파일: <a href="#">Parametric Video Quality Assessment.docx</a>	
<b>총계:</b>	<b>₩146,170</b>

## 6. 서비스 이용방법 – 마이페이지

### • 마이페이지 편의 기능

- 교정 진행 상태 확인
- 교정 완료된 파일 다운로드
- 해외 우수 저널에서 인정되는 교정증명서 발급

주문 내역 | 포인트 선결제 | 추천하기 | 후기 이벤트 | 회원 정보

최근 주문 내역 전체 보기 >

📌 문서를 재교정 받고싶으신가요? Second Look Editing 서비스를 이용해보세요: #100030, #100029

주문번호	날짜	서비스	상태	바로가기
#100033	2017-01-03	연세대 전용 서비스 (에디터 : Betsy F.)	진행중	서류 발급
#100032	2017-01-03	연세대 전용 서비스 (에디터 : Leanne H.)	진행중	서류 발급
#100031	2017-01-02	연세대 전용 서비스 (에디터 : Adam B.) [리뷰 남기기]	완료됨	서류 발급   완료 파일 다운로드
#100030	2017-01-02	연세대 전용 서비스 (에디터 : Robert H.) [리뷰 남기기]	완료됨	서류 발급   완료 파일 다운로드
#100029	2017-01-01	연세대 전용 서비스 (에디터 : Lewis) [리뷰 남기기]	완료됨	1. 서류 발급   2. 완료 파일 다운로드 교정 증명서

교정을 진행하는 에디터명이 나타납니다

## 6. 서비스 이용방법 – 마이페이지

- 원어민 에디터와 직접 커뮤니케이션 가능
  - 마이페이지에서 주문번호 클릭 후 담당에디터에게 메세지 전송 가능
  - 24시간 내 에디터 피드백 보장
  - 설명에 필요한 자료가 있을 경우 문서 첨부

주문 상세 정보	
#15699 주문이 2015-12-16 21:05:21에 이루어졌습니다. 주문 상태: 완료됨	
서비스	총계
<b>Academic/Dissertation Editing Service</b> 단어 수: 262 소요 시간: 48hr 영어종류: American English 문서 종류: Academic (Bio/Medical) 에디터에게 남길 말: N/A 원본 파일: <a href="#">editing.docx</a> <a href="#">↑ 완료파일 다운로드</a>	₩14,120
<b>총계:</b>	₩0

메시지 전송
메세지
원어민 에디터가 직접 보는 메시지가므로 영문으로만 입력하셔야 합니다.
<input type="text"/>
0/500
문서 첨부(선택)
<input type="text"/>
<a href="#">+ Upload File</a>
<a href="#">보내기</a>